

Guide d'utilisation du système de chargement de travaux d'élèves pour 2016

Destiné aux candidats

Toutes les composantes

Table des matières

- [Accès](#)
- [Présentation de l'écran et processus de chargement](#)
 - [Description des statuts](#)
 - [Composantes pouvant être chargées](#)
- [Chargement des fichiers](#)
 - [Chargement de composantes](#) : permet de charger directement les fichiers dans le dossier sélectionné.
 - [Chargement de fichiers depuis Google Drive](#) : permet le chargement de fichiers depuis Google Drive
 - [Chargement dans la zone de stockage des fichiers](#) : permet à plusieurs fichiers d'être chargés dans une zone de stockage, pour ensuite les déplacer dans les dossiers concernés.
- [Envoi à l'établissement](#) : tous les fichiers obligatoires ont été chargés et le dossier de l'élève est prêt à être envoyé à l'établissement.

Accès

Connectez-vous sur le site <https://candidates.ibo.org/> et cliquez sur l'onglet **Mes travaux**.

Présentation de l'écran et processus de chargement

Le nouveau système de chargement de travaux d'élèves s'affiche.

L'écran se compose de trois zones principales.

1. **Rechercher** : permet de mener une recherche sur tous les noms de fichier.
2. **Éléments du dossier de l'élève** : indique le statut du dossier de la composante, les fichiers requis ainsi que le mode de chargement de chacun des fichiers.
3. **Stockage des fichiers** : permet à un ou plusieurs fichiers d'être chargés dans une zone de stockage (pour de plus amples informations, veuillez consulter la section [Chargement dans la zone de stockage des fichiers](#)).



The screenshot displays the IB eCoursework interface. At the top, there is a search bar labeled '1' with the text 'Rechercher...'. To the right, the user's name 'AM SHAHRUJ RASHID' and candidate ID 'Candidat (ty875 • 002329)' are visible. Below the search bar, there is a section for 'ANGLAIS A' (MÉMOIRE • ANGLAIS • ANGLAIS A) with a red circle '2' indicating the status. This section includes an 'Extended Essay' with a status of '0 Chargés / 1 Requis' and two 'Charger' buttons. Below this, there is a section for 'THÉORIE DE LA CONNAISSANCE' (THÉORIE DE LA CONNAISSANCE • ANGLAIS • THÉORIE DE LA CONNAISSANCE) with a red circle '3' indicating the status. This section includes an 'Essai de Théorie de la Connaissance' with a status of '0 Chargés / 1 Requis' and two 'Charger' buttons. On the right side, there is a large area for file upload with the text 'Faites glissez vos fichiers et déposez-les ici, ou naviguez jusqu'à leur emplacement pour les charger.' and two buttons: 'Charger dans la zone de stockage des fichiers' and 'Charger à partir de Google Drive'.

Au début du processus, le statut de chaque composante indiquera **Non commencé**. Ceci changera au fil des étapes du processus.

Description des statuts

Les différents statuts sont les suivants (passer la souris sur les icônes à l'écran pour afficher leur description).

- **Non commencé** : aucun fichier sélectionné ou chargé.
- **En cours** : le processus de chargement des fichiers et d'ajout d'informations complémentaires dans le dossier de l'élève est en cours.

-  **Prêt à être envoyé** : tous les fichiers obligatoires ont été chargés et toutes les informations complémentaires fournies.
-  **Envoyé par l'élève** : le dossier a été envoyé correctement à l'établissement.

Composantes pouvant être chargées par les candidats

Les composantes suivantes peuvent être chargées par les candidats (à la discrétion des établissements).

- Essai de théorie de la connaissance.
- Étude comparative d'arts visuels.
- Portfolio montrant le processus d'arts visuels.
- Exposition d'arts visuels.
- Tâches écrites ou travaux écrits des groupes 1 et 2.
- Recherche sur la danse.
- Travail de recherche autonome sur le cinéma.
- Musique : recherche sur les liens musicaux.
- Théâtre : cahier du metteur en scène.

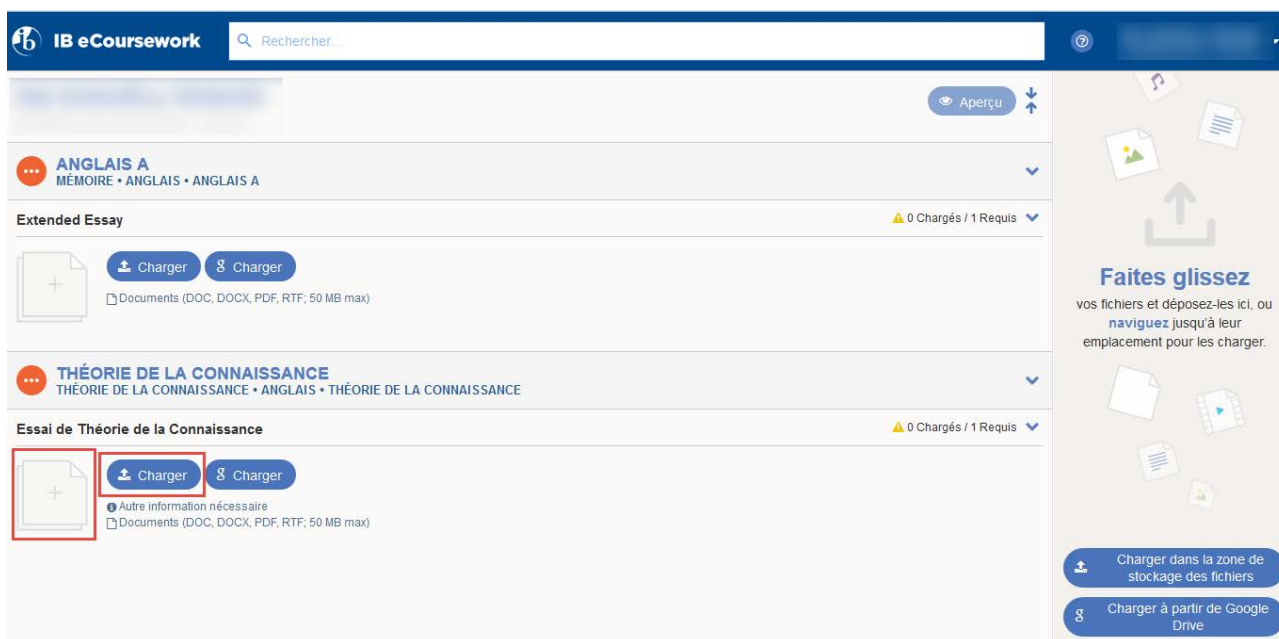
Chargement des fichiers

Chargement de composantes

Les captures d'écran présentées ici correspondent au chargement d'un travail de théorie de la connaissance. Le processus de chargement des travaux d'élèves est toutefois le même pour chaque composante.

Pour commencer à charger des fichiers pour une composante, veuillez procéder de la manière suivante.

- Prenez note des restrictions concernant les fichiers.
- Cliquez sur le bouton **Charger** ou sur la miniature de chargement.



The screenshot displays the IB eCoursework interface. At the top, there is a search bar and a navigation menu. The main content area is divided into two sections. The first section is for 'ANGLAIS A' (MEMOIRE • ANGLAIS • ANGLAIS A) and shows an 'Extended Essay' component with a status of '0 Chargés / 1 Requis'. Below this, there is a file upload area with a 'Charger' button and a file icon. The second section is for 'THÉORIE DE LA CONNAISSANCE' (THÉORIE DE LA CONNAISSANCE • ANGLAIS • THÉORIE DE LA CONNAISSANCE) and shows an 'Essai de Théorie de la Connaissance' component with a status of '0 Chargés / 1 Requis'. Below this, there is a file upload area with a 'Charger' button and a file icon. A red box highlights the 'Charger' button and the file icon in the second section. On the right side of the interface, there is a 'Faites glissez' (Drag and drop) area with instructions: 'vos fichiers et déposez-les ici, ou naviguez jusqu'à leur emplacement pour les charger.' Below this, there are two buttons: 'Charger dans la zone de stockage des fichiers' and 'Charger à partir de Google Drive'.

Le fichier commence immédiatement à se charger dans le Cloud Drive d'Amazon.

Une fois le fichier chargé, l'icône du statut du dossier de l'élève passe de **Non commencé** à **En cours** (passer la souris sur les icônes pour afficher une description du statut) et le statut du fichier indique **Terminé**.

Si des informations complémentaires sont requises pour un fichier, les champs concernés s'afficheront dès que le fichier aura été chargé. Le statut du fichier indiquera **Informations complémentaires en attente** jusqu'à ce que les informations aient été saisies et enregistrées.

THÉORIE DE LA CONNAISSANCE
THÉORIE DE LA CONNAISSANCE • ANGLAIS • THÉORIE DE LA CONNAISSANCE

Essai de Théorie de la Connaissance

Informations complémentaires en attente

Remplacer Supprimer

Autre information nécessaire
Documents (DOC, DOCX, PDF, RTF; 50 MB max)

test.docx
Chargé par / août 26, 2016

Titre * Nombre de Mots *

Nombre de Mots

Enregistrer les modifications

Une fois que tous les fichiers obligatoires ont été chargés, l'icône du statut du dossier passe de **En cours** à **Prêt à être envoyé**. Le dossier de l'élève est alors au complet et peut être envoyé à l'établissement.

Chargement de fichiers depuis Google Drive

Si vous avez chargé des travaux sur Google Drive, vous pouvez désormais les transférer facilement dans le système de chargement de travaux d'élèves. Pour cela :

- Connectez-vous sur le site <https://candidates.ibo.org/> et naviguez jusqu'au système de chargement de travaux d'élèves.
- Cliquez sur le bouton **g Charger** pour charger directement le contenu du dossier Google Drive dans le dossier.
- Vous pouvez aussi charger le contenu du dossier Google Drive dans la zone de stockage des fichiers, pour cela cliquez sur le bouton **Charger à partir de Google Drive**.

- Connectez-vous à votre compte Google Drive.
- Sélectionnez le fichier voulu puis cliquez sur le bouton **Sélectionner**.

Le fichier commencera à se charger dans le dossier ou dans la zone de stockage des fichiers, selon le bouton sélectionné.

Chargement dans la zone de stockage des fichiers

Il est également possible de charger des fichiers en bloc vers une zone de stockage des fichiers. Veuillez procéder de la manière suivante.

- Cliquez sur le bouton **Téléchargement dans le stockage des fichiers** et sélectionnez les fichiers concernés ou glissez et déposez vos fichiers directement dans la zone de stockage des fichiers à partir de votre ordinateur.

The screenshot shows the IB eCoursework interface. On the right side, a red-bordered box highlights the 'Stockage des fichiers' (File Storage) panel. The panel includes the following text: 'Faites glissez vos fichiers et déposez-les ici, ou naviguez jusqu'à leur emplacement pour les charger.' Below this text are two buttons: 'Charger dans la zone de stockage des fichiers' and 'Charger à partir de Google Drive'.

Les fichiers sélectionnés commencent immédiatement à se charger.

The screenshot shows the IB eCoursework interface. On the right side, a red-bordered box highlights the 'Stockage des fichiers' (File Storage) panel. The panel displays a list of files with their names, sizes, and upload times. Below the list are two buttons: 'Charger dans la zone de stockage des fichiers' and 'Charger à partir de Google Drive'.

File Name	Size	Upload Time
test.docx	11.1 KB	• Il y a une minute
test 1.docx	11.1 KB	• Il y a 2 minutes
test 2.docx	11.1 KB	• Il y a 2 minutes
test 3.docx	11.1 KB	• Il y a 2 minutes

Une fois le chargement des fichiers terminé, il est possible de les glisser et déposer dans le dossier concerné.

Envoi à l'établissement

Une fois que tous les fichiers requis ont été chargés et que les informations complémentaires ont été fournies (le cas échéant), l'icône du statut du dossier indique **Prêt à être envoyé** et un bouton **Envoyer** s'affiche.

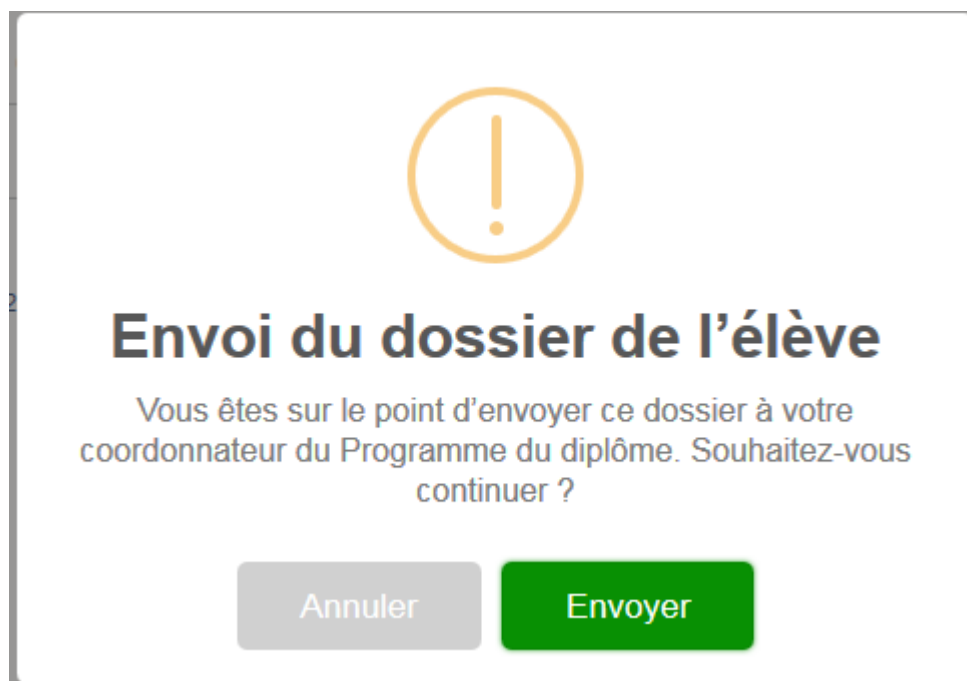
The screenshot shows the IB eCoursework interface. At the top, there is a search bar and a navigation menu. The main content area is divided into sections for different subjects: ANGLAIS A (MEMOIRE • ANGLAIS • ANGLAIS A) and THÉORIE DE LA CONNAISSANCE (THÉORIE DE LA CONNAISSANCE • ANGLAIS • THÉORIE DE LA CONNAISSANCE). The THÉORIE DE LA CONNAISSANCE section is active, showing an 'Essai de Théorie de la Connaissance' with a status of 'Terminé'. Below this, there are buttons for 'Remplacer' and 'Supprimer', and a section for 'test.docx' with a checkmark. The 'Titre' field contains 'Titre 5' and the 'Nombre de Mots' field contains '1236'. A red box highlights the 'Envoyer' button. On the right side, there is a 'Stockage des fichiers' section with three files listed: 'test 1.docx', 'test 2.docx', and 'test 3.docx', each with a size of 11.1 KB and a duration of 5 minutes. Below this, there are buttons for 'Charger dans la zone de stockage des fichiers' and 'Charger à partir de Google Drive'.

Les fichiers chargés s'affichent pour une vérification finale.

- Cochez la case **Confirmation des travaux remis** pour confirmer que le travail est authentique et qu'il s'agit de la version définitive.
- Cliquez sur le bouton **Envoyer pour évaluation**.

The screenshot shows the final submission step in the IB eCoursework interface. The top navigation bar includes the IB logo, 'IB eCoursework', a search bar, and a user profile icon. Below the navigation bar, there is a breadcrumb trail: 'Tableau de bord > Programme du diplôme > [subject] > Submit'. The date 'November 2016 Candidat au Programme du diplôme' is displayed on the right. The main content area is titled 'THÉORIE DE LA CONNAISSANCE' and 'Essai de Théorie de la Connaissance'. A file named '1. test.docx' is shown with its details: 'Chargé par [user]', 'août 26, 2016', 'Titre: Titre 5', and 'Nombre de Mots: 1236'. Below the file details, there is a red box around the 'Déclaration' checkbox. The text below the checkbox reads: 'Je confirme que ce travail est le fruit de mon travail personnel, et qu'il s'agit de la version finale. J'ai signalé tous les emprunts d'idées ou de paroles, qu'elles aient été exprimées originellement par écrit, visuellement ou oralement.' A red box highlights the 'Envoyer pour évaluation' button.

- Cliquez sur le bouton **Envoyer**.



Le dossier de l'élève est envoyé à l'établissement. L'icône du statut du dossier de l'élève devient **Envoyé par l'élève**.

Le processus de chargement des composantes sélectionnées est désormais terminé.

The screenshot shows the IB eCoursework interface. At the top, there is a search bar and a user profile icon. The main content area is divided into two sections. The first section is for "ANGLAIS A" (English A), showing an "Extended Essay" submission. It includes a "Charger" button and a file upload area. The second section is for "THÉORIE DE LA CONNAISSANCE" (Theory of Knowledge), showing a submission titled "Essai de Théorie de la Connaissance" with a status of "Terminé". Below this, there is a table with columns for "Titre" and "Nombre de Mots". The table contains one entry: "Titre 5" with a word count of "1236". On the right side, there is a "Stockage des fichiers" (File Storage) panel with a list of files: "test 1.docx", "test 2.docx", and "test 3.docx", each with a size of 11.1 KB and a duration of 14 minutes. At the bottom right, there are two buttons: "Charger dans la zone de stockage des fichiers" and "Charger à partir de Google Drive".